

# トンネル掘削用求心スタッフ センタースタッフ

トンネル掘削時における中心位置の確認と、  
シールドマシンの方向およびセグメントの確認に最適



## 1 POINT

### ミニシールド工法に対応

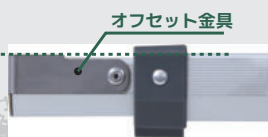
900~1500 mmの範囲で長さ調整可能。ミニ(コンパクト)シールド工法などの小口径トンネル向けのスタッフです。



## 3 POINT

### オフセット金具


両端に付けられているオフセット金具により壁面の基準位置と測定面の位置関係を合わせます。



## オプション

### 反射シート 20×20 mm TT-S20


別売の反射シートを貼り付けることでトータルステーションでの距離測定が可能になります。



## 2 POINT

### マグネット気泡管

気泡管の設置箇所によってはレベルの確認が難しい場合があります。本品には気泡管取付箇所が6箇所あるため、より確認しやすい箇所へ気泡管を移動させることが可能です。



## 仕様 / 価格

### センタースタッフ SAS-1500

全伸サイズ	1500mm
全縮サイズ	900mm
伸縮幅	300mm (片側)
重量	約800g

### 専用水準器 SASL-34

気泡管感度	34"/2mm
重量	約36g

※ 専用水準器 SASL-34はセンタースタッフに1個付属しております。

商品コード	商品名	型式	希望小売価格(0)内税込
225158	センタースタッフ	SAS-1500	¥37,000(¥40,700)
225159	専用水準器(交換用)	SASL-34	¥6,000(¥6,600)
219389	反射シート20mm角/90枚	TT-S20	¥5,500(¥6,050)
222050	角型ボタン(交換用)	MG-04	¥230(¥253)

